

São Paulo, 10 de novembro de 2020 – A EMAE - Empresa Metropolitana de Águas e Energia S.A. ("EMA E" ou "Companhia"), empresa de economia mista listada na B3 (EMA E3; EMA E4), concessionária de serviço de geração de energia elétrica no Estado de São Paulo, por meio de sua Diretoria Executiva, apresenta seus resultados do **3º trimestre e acumulado de nove meses de 2020 (3T20 e 9M20)**. As informações financeiras e operacionais a seguir, exceto onde indicado de outra forma, estão apresentadas em Reais (R\$), seguem as normas contábeis internacionais (IFRS) e os princípios brasileiros de contabilidade. As comparações referem-se ao mesmo período de 2019.

EMA E registra lucro líquido de R\$ 41,0 milhões no 3T20 e margem líquida de 35,7%



Desempenho econômico-financeiro

Lucro líquido de R\$ 41,0 milhões no 3T20, 153,1% superior ao mesmo período do ano anterior. No 9M20 o lucro líquido alcançou R\$ 69,5 milhões, 39,0% superior ao mesmo período do ano anterior.

Aumento de 4,2% na receita operacional líquida no 3T20, que atingiu R\$ 114,7 milhões, em comparação ao mesmo período do ano anterior. Nos nove meses de 2020 a receita se manteve praticamente estável em relação ao 9M19, registrando R\$ 323,7 milhões.

Aumento de 2,4% no custo de geração de energia e prestação de serviços no 3T20 em relação ao 3T19, registrando R\$ 101,5 milhões.

Redução de 9,1% na dívida líquida da Companhia, somando R\$ 68,1 milhões no 3T20, com caixa líquido de R\$ 431 milhões.

Principais Indicadores

| R\$ milhões | 3T20 | 3T19 | Δ% | 9M20 | 9M19 | Δ% |
|---|--------------|--------------|------------------|-------------|-------------|------------------|
| Receita operacional líquida | 114,7 | 110,1 | 4,2% | 323,7 | 323,6 | 0,03% |
| Custo de geração e prestação de serviços | -101,5 | -99,1 | 2,4% | -312,7 | -311,0 | 0,5% |
| Lucro bruto | 13,2 | 11,0 | 20,0% | 11,0 | 12,6 | -12,7% |
| Margem bruta | 11,5% | 10,0% | +1,5 p.p. | 3,4% | 3,9% | -0,5 p.p. |
| (Despesas)/Receitas operacionais | 0,1 | 0,1 | - | 0,1 | -0,5 | - |
| (Prejuízo) Lucro antes do resultado financeiro | 13,3 | 11,1 | 19,8% | 11,1 | 12,1 | -8,3% |
| Resultado financeiro líquido | 48,3 | 12,9 | 274,4% | 90,3 | 61,6 | 46,6% |
| Imposto de Renda e Contribuição Social | -20,6 | -7,7 | 167,5% | -31,9 | -23,7 | 34,6% |
| Lucro líquido | 41,0 | 16,2 | 153,1% | 69,5 | 50,0 | 39,0% |
| Ebitda | 14,8 | 12,5 | 18,4% | 15,6 | 16,4 | -4,9% |
| Margem Ebitda | 12,9% | 11,4% | +1,5 p.p. | 4,8% | 5,1% | -0,3 p.p. |
| Dívida Líquida | 68,1 | 74,9 | -9,1% | 68,1 | 73,2 | -7,0% |

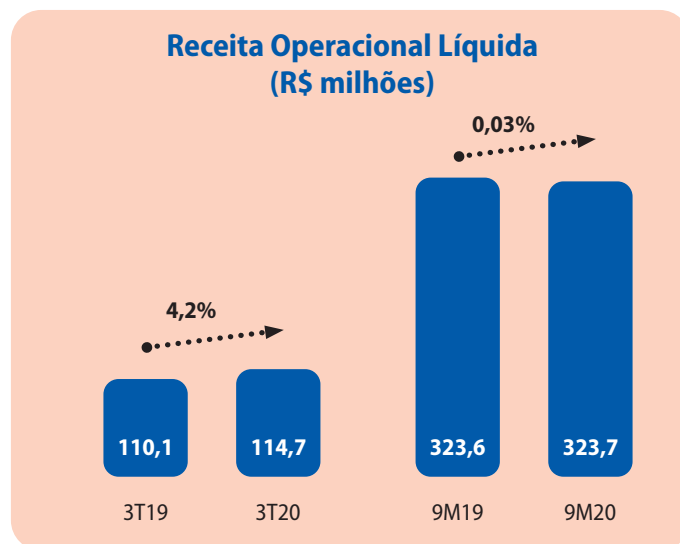
Desempenho Econômico-financeiro

Receita operacional líquida

A principal receita da Companhia é representada pela Receita Anual de Geração – RAG, fixada pela Agência Nacional de Energia Elétrica (ANEEL), e paga em parcelas mensais pela disponibilização das usinas hidrelétricas – Complexo Henry Borden, Porto Góes e Rasgão para o regime de Cotas de Garantia Física e Potência. Sua controlada Pirapora Energia S.A., comercializa praticamente toda a energia disponível no Ambiente de Contratação Regulado, por meio de leilão promovido pela ANEEL. A EMAE conta também com a receita proveniente da prestação de serviços de operação e manutenção da Usina Termelétrica Piratininga (UTP), arrendada à Baixada Santista Energia (BSE), subsidiária integral da Petrobras, além de serviços prestados para a Prefeitura de São Paulo, relativos ao bombeamento das águas do córrego Água Espraiada.

A receita operacional líquida no terceiro trimestre de 2020 totalizou R\$ 114,7 milhões, 4,2% superior ao mesmo período do ano anterior, em função do aumento na receita de cotas e na receita de leilão. No acumulado do ano, a receita operacional líquida apresentou estabilidade em relação ao mesmo período do ano anterior, registrando R\$ 323,7 milhões em 2020, 0,03% superior aos nove primeiros meses de 2019. No período as principais variações registradas, em relação ao 9M19, foram o crescimento de 6,2% na receita de cotas e de 4,4%, na receita

de leilão. Esses aumentos que contribuíram para compensar a redução de 47,4% na Receita de Prestação de Serviços.



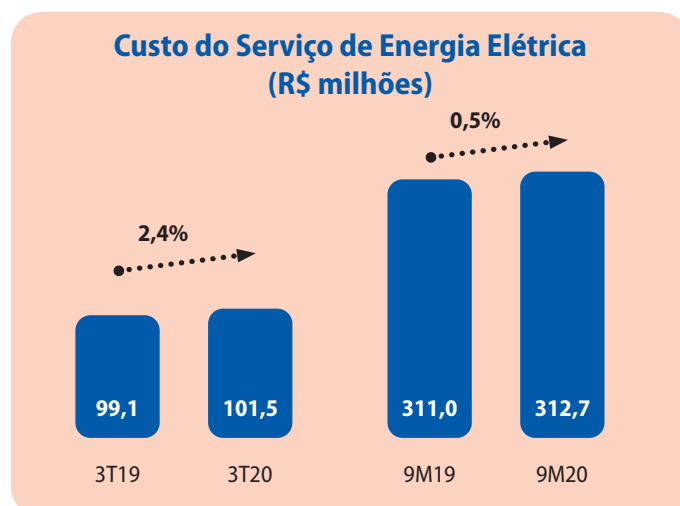
Custo e resultado bruto

No 3T20 o custo do serviço de energia elétrica registrou R\$ 101,5 milhões, crescimento de 2,4% em relação ao 3T19. As variações registradas foram relativas a aumento de (i) R\$ 4,3 milhões nos gastos com pessoal, em função do ingresso dos novos empregados admitidos no mês de maio de 2019; (ii) 17,5% nos custos com encargos de uso da rede elétrica (com crescimento de R\$ 1,6 milhão); (iii) 2% nos gastos com serviços de terceiros; e (iv) aumento nas provisões para litígios trabalhistas, cíveis e tributários. Esses aumentos foram compensados pela redução de 53,5% nos custos com compensação financeira pela utilização de Recursos Hídricos e 32,4% nos custos relativos à construção de ativos próprios.

Nos nove primeiros meses de 2020, os custos operacionais dos serviços de energia elétrica foram de R\$ 312,7 milhões, alta de 0,5% em relação aos R\$ 311,0 milhões do acumulado de 2019, apresentando estabilidade entre os períodos. Ainda destacam-se as variações ocorridas, como: aumento de provisões para litígios trabalhistas, cíveis e tributários e 10,4% nos gastos com serviços de terceiros. Tais altas foram compensadas pela redução de 52,8% de custos relativos à construção de ativos próprios e também redução de 43,0% em compensação financeira pela utilização de recursos hídricos.

A Companhia obteve ganho de rentabilidade bruta no 3T20, com melhoria de 1,5 ponto percentual na margem bruta quando

comparado com o 3T19. No acumulado em 2020, a margem bruta registrou redução de 0,3 ponto percentual em comparação ao mesmo período de 2019. O lucro bruto registrado pela EMAE foi de R\$ 13,2 milhões, 20,0% superior aos R\$ 11,0 milhões registrado no 3T19. No acumulado do ano o lucro bruto registrado foi de R\$ 11,0 milhões, 12,7% inferior aos R\$ 12,6 milhões registrados nos 9M19, impactado principalmente pelo prejuízo bruto registrado 1T20.



Resultados do 3T20

EBITDA

A geração operacional de caixa medida pelo Ebitda foi positiva em R\$ 14,8 milhões no 3T20, 18,4% maior que os R\$ 12,5 milhões registrados no 3T19. A margem sobre a receita líquida foi de 12,9% no 3T20, 1,5 ponto percentual de evolução se comparada com a margem 11,4% registrada no 3T19.

O resultado do trimestre auxiliou na redução dos impactos do resultado negativo no 1T20, assim, nos nove primeiros meses de 2020, o Ebitda foi de R\$ 15,6 milhões com margem de 4,8% e 0,3 ponto percentual inferior ao 9M19, quando o Ebitda registrou R\$ 16,4 milhões com margem de 5,1%.

| R\$ milhões | 3T20 | 3T19 | 9M20 | 9M19 |
|-----------------------------|--------------|--------------|--------------|-------------|
| Receita operacional líquida | 114,7 | 110,1 | 323,7 | 323,6 |
| Custo | -101,5 | -99,1 | -312,7 | -311,0 |
| Despesas operacionais | 0,1 | 0,1 | 0,1 | -0,5 |
| Depreciação | 1,5 | 1,4 | 3,0 | 2,8 |
| Obsolescência | 0,0 | 0,0 | 0,0 | 0,0 |
| Ebitda | 14,8 | 12,5 | 15,6 | 16,4 |
| Margem Ebitda | 12,9% | 11,4% | 4,8 % | 5,1% |

Resultado financeiro

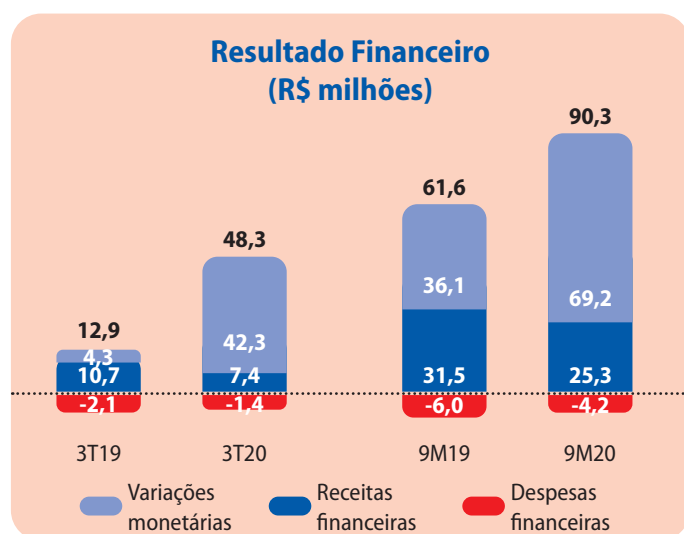
No terceiro trimestre de 2020, o resultado financeiro registrado foi de R\$ 48,3 milhões, 3,7 vezes maior que o 3T19. No acumulado do ano o crescimento foi 1,5 vez em relação ao 9M19, atingindo R\$ 90,3 milhões.

O resultado é explicado, principalmente, pelo crescimento de 91,7% das variações monetárias no 9M20, registrando R\$ 69,2 milhões. Contribuiu de forma relevante o aumento do IGP-M aplicado sobre o contrato de arrendamento da UTP que nos nove primeiros meses de 2020, foi de 14,4% ante os 4,1% de 2019.

Ainda, impactou positivamente a redução das despesas financeiras ao final do 9M20, de R\$ 4,2 milhões, representando a redução de 30,0% em relação aos R\$ 6,0 milhões registrados em 2019. Os principais fatores que contribuíram para a diminuição foram a redução do saldo do contrato de financiamento junto ao BNDES em razão da amortização e a diminuição da TJLP (índice de correção do contrato) que, no 3T20 foi de 4,91% a.a, redução de 1,04 ponto percentual em relação ao ano anterior.

As receitas financeiras apresentaram redução de 19,7% em relação ao registrado no acumulado do ano de 2019, impactadas pela queda de rentabilidade de aplicações financeiras (R\$

9,3 milhões no 9M20 vs. R\$ 12,7 milhões no 9M19) e queda nas receitas financeiras do arrendamento da UTP e do Ativo Financeiro Sabesp (R\$ 16,3 milhões no 9M20 vs. R\$ 18,6 milhões no 9M19).



Resultados do 3T20

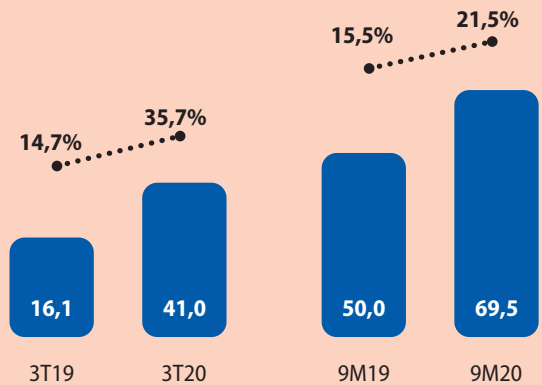
Resultado líquido

No terceiro trimestre de 2020 a EMAE registrou lucro antes do imposto de renda e contribuição social de R\$ 61,6 milhões, 2,6 vezes superior aos R\$ 24 milhões no 3T19. O resultado foi impactado, principalmente, pelo resultado financeiro.

No 3T20, a Companhia registrou despesa de R\$ 20,6 milhões a título de IR e CSLL. Com isso, o lucro líquido do trimestre foi de R\$ 41,0 milhões, 2,5 vezes maior que o resultado registrado no 3T19, e margem líquida de 35,7%, 21,0 pontos percentuais acima do mesmo período do ano anterior.

No acumulado do ano, o lucro líquido foi 39,0% superior ao registrado no mesmo período do ano anterior, com margem líquida 6,0 pontos percentuais acima do mesmo período do ano anterior.

Lucro Líquido (R\$ milhões) e Margem Líquida (%)



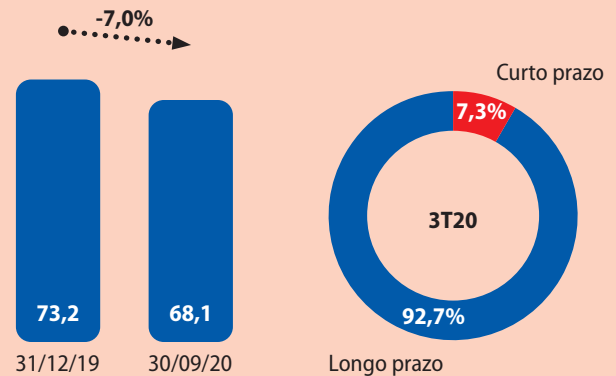
Endividamento

A EMAE encerrou o terceiro trimestre de 2020 com dívida líquida de R\$ 68,1 milhões, 7,0% menor do que a registrada no encerramento do ano de 2019. Tal valor refere-se, em sua totalidade, ao financiamento obtido com o BNDES em 2012 pela controlada Pirapora Energia, para construção da PCH Pirapora, que está em operação comercial desde janeiro de 2015. O vencimento da dívida se dará em 15 de setembro 2030, sendo atualizada pela variação da TJLP + 1,9% a.a. A taxa efetiva do contrato em 30 de setembro de 2020 era de 6,47% ao ano.

Em 30 de setembro de 2020, as disponibilidades representadas por caixa e equivalentes de caixa totalizaram R\$ 499,1 milhões, 20,9% superior aos R\$ 412,9 milhões em 31 de dezembro de 2019.

Assim, a EMAE encerrou o 3T20 com caixa líquido de R\$ 431,0 milhões, 26,9% superior ao montante registrado em 31 de dezembro de 2019, quando registrou R\$ 339,7 milhões.

Endividamento (R\$ milhões)



| Secretaria de Infraestrutura e Meio Ambiente

MARCIO REA
Diretor-Presidente

PABLO UHART
Diretor Financeiro e de Relações com Investidores

www.emae.com.br | riemae@emae.com.br | tel.:11 2763 6502